

بسمه تعالی

راهنمای استفاده از سامانه رایان همراه نسخه اندروید

شرکت رایان هم افزا

آشنایی با رایان همراه (موبایل تریدینگ) :

رایان همراه (موبایل تریدینگ) به منظور دسترسی به سامانه معاملات برخط کارگزاری ها، از طریق تلفن همراه و تبلت دارای سیستم عامل اندروید طراحی شده است.

این سیستم به شما امکان ثبت سفارش را به صورت سیار خواهد داد. برای این اساس کلیه مشتریان کارگزاری که کد کاربری و رمز عبور دسترسی به سامانه برخط کارگزاری را دریافت نموده اند می توانند با همان کد کاربری و رمز عبور از این سامانه نیز استفاده نمایند.

با اتصال به اینترنت از طریق سیم کارت (GPRS یا 3G, 4G, ...) یا اینترنت بی سیم (Wi-fi) می توانید سفارشات خود را به صورت آنلاین به هسته معاملات ارسال نمایید. با توجه به تنوع گوشی های موجود در بازار از این امکان می توان برای گوشی و تبلت های دارای سیستم عامل اندروید (Android) استفاده نمود.

مشخصات و امکانات نرم افزار :

- اجرا روی بستر Android
- دریافت لحظه ای پیامهای ناظر بازار
- مشاهده سه مظنه برتر
- مشاهده پرتفوی
- ارسال لحظه ای سفارشات خرید و فروش
- تعریف دیده بان بازار و ارسال سفارشات از طریق فرم دیده بان
- دریافت Notification برای پیغام های جدید ناظر بازار
- طراحی رابط کاربری ساده و مناسب
- امکان خرید و فروش در بیش از FA کارگزار بازار بورس اوراق بهادار

راهنمای نصب برنامه :

از طریق سامانه " بازار " می توانید برنامه " رایان همراه " را روی گوشی خود دانلود و نصب نمائید .

<http://cafebazaar.ir/app/com.rh.ot.android/?l=fa>



با دابل کلیک روی آیکون برنامه می توانید برنامه را اجرا نمائید .

ورود به سامانه :

- 1- با اجرای برنامه ، در صفحه ای که برای شما باز می شود، نام کارگزاری مورد نظر را انتخاب کنید.
- 2- سپس نام کاربری و رمز عبور سامانه معاملات بر خط (آنلاین) خود را وارد کنید.
- در صورتی که میخواهید نام کاربری و کلمه عبور شما برای دفعات بعدی ذخیره شود ، گزینه " مرا به خاطر بسپار " را انتخاب نمایید.
- 3- سپس روی دکمه " ورود " کلیک کنید.



کارگزاری


نام کاربری

گذرواژه

مرا به خاطر بسپار

ورود

- نوار اعلان (Notification Bar)



در نوار بالای برنامه قسمت اعلان های برنامه تعبیه شده است که شامل :

باز بینی : اتصال شما به سرور را بررسی میکند.



پیام ها : نشان دهنده پیغام های ناظر بازار است و تعداد کل پیغام ها و همچنین تعداد پیغام های



خوانده نشده شما را نشان میدهد.

میانبر منوی اصلی :



سمت چپ نوار اخطار علامت " سه خط موازی " را مشاهده می کنید که با کلیک بر روی آن شما به منوی اصلی رایان همراه دسترسی خواهید داشت .

❖ منوهای اصلی

➤ منوی حساب کاربری

- حساب کاربری

➤ منوی بخش ها

- پیام ها / اخبار
- شاخص
- دیده بان
- سفارشات / معاملات
- پرتقوی

➤ منوی تنظیمات

- تنظیمات
- خروج

➤ منوی حساب کاربری



حساب کاربری

پس از ورود به سامانه، وارد حساب کاربری خود خواهید شد که در آن شناسه حساب، نام و نام خانوادگی و سقف خرید خود را مشاهده خواهید کرد.

در قسمت پایین حساب کاربری با کلیک بر روی "خروج از حساب کاربری" می توانید از سامانه خارج شوید.



➤ منوی بخش ها



پیام ها / اخبار

از این قسمت می توانید پیام های ناظر بازار را مشاهده نموده و با کلیک روی هر پیام ، متن کامل آن را ملاحظه نمایید .



- در نوار اعلان ، آیکن  جهت تغییر وضعیت پیام ها به "پیام های خوانده شده" کاربرد دارد.



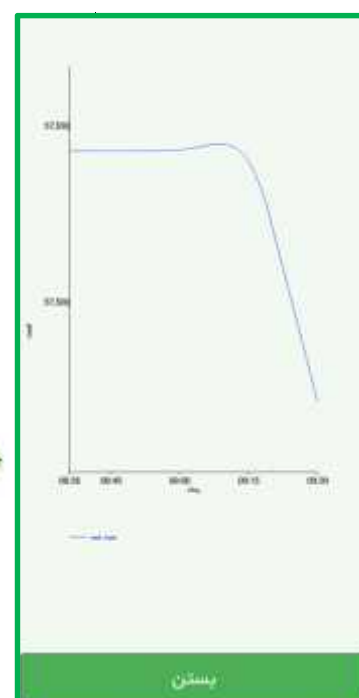


شاخص

با ورود به قسمت شاخص می توانید شاخص های مختلف اعم از : شاخص کل، شاخص قیمت و ... را به همراه تغییرات و درصد تغییرات آنها مشاهده کنید.

شاخص		
پهروز رسانی: ۱۱:۵۰		
شاخص کل	مقدار تغییرات	درصد تغییرات
۷۰,۱۸۳	(۵۰۲)	(۰.۷۱%)
برای نمایش نمودار تغییرات قیمت هر شاخص روی آن تپ کنید!		
نام	تغییرات	مقدار
شاخص قیمت (وزنی)-	(۲۱۷)	۳۰,۲۷۸
شاخص کل (هم وزن)	(۶۳)	۱۰,۳۹۰
شاخص قیمت (هم وزن)	(۵۸)	۹,۵۰۶
شاخص صنعت	(۴۴۷)	۵۷,۰۹۷
شاخص ۵۰ شرکت فعالتر	(۲۶)	۲,۹۰۹
شاخص آزاد شناور	(۶۳۸)	۸۱,۷۳۴
شاخص ۳۰ شرکت بزرگ	(۲۴)	۳,۳۱۸
شاخص بازار اول	(۲۹۸)	۵۱,۷۳۰

- با کلیک بر روی هر شاخص ، نمودار تغییرات آن قابل مشاهده است.






دیده بان

جهت دسترسی به لیست دیده بان بازار می توانید از این منو اقدام نموده و با اضافه کردن نماد دلخواه ، اطلاعات کلی آن نماد مانند " قیمت آخرین معامله ، درصد تغییر در آخرین معامله و حجم تجمیعی و ... " را در لیست دیده بان مشاهده کنید .

دیده بان		
وضعیت	نماد	نام
حجم تجمیعی	ارزش نهایی	قیمت آخرین معامله
به روز رسانی	درصد آخرین تغییرات	درصد تغییر در آخرین معامله
	مقدار آخرین تغییرات	مقدار تغییر در آخرین معامله
مجاز	فزرین ۱	زرین معدن آسیا
۲۹,۳۸۴	۳,۰۳۳	۳,۰۰۰
۱۳۹۴/۰۱/۲۲	-۰.۴۹%	-۱.۵۷%
۱۱:۳۷:۳۵	-۱۵	-۴۸
مجاز	وپاسار ۱	بانک پاسارگاد
۹,۱۸۳,۰۱۲	۲,۱۰۱	۲,۰۸۹
۱۳۹۴/۰۱/۲۲	-۰.۸۰%	-۱.۳۷%
۱۱:۵۱:۵۳	-۱۷	-۲۹

- اضافه کردن نماد به لیست دیده بان : در نوار اعلان ، روی آیکن  کلیک کنید تا صفحه جستجوی نماد باز شود، در این صفحه می توانید نماد مورد نظر را جستجو کرده و روی آن کلیک کنید تا در لیست دیده بان اضافه گردد.

جستجوی نماد	
تعداد نمادها: ۱۰۱۳	جستجو شده: تمامی نمادها
گواهی سپرده انصار ماهانه ۲۰ درصد (انصار ۱۱)	
اجاره بوتان سه ماهه ۲۰ درصد (مبوتان ۱)	
مشارکت بوتان سه ماهه ۲۰ درصد (بوتان ۱)	
مشارکت توسعه سه ماهه ۲۰ درصد (بعثت ۱)	
اجاره چادرملو سه ماهه ۲۰ درصد (مچاد ۱)	
%مشارکت قائم دزفول سه ماهه ۲۰ (دزفول ۱)	
اجاره کاشی پرسپولیس بیزد ۳ ماهه ۲۰ (مکاشی ۱)	
اجاره ماهان ۲ سه ماهه ۲۰ درصد (ماهان ۲۱)	

اگر از انتخاب نماد منصرف شدید می توانید با زدن دکمه بازگشت تلفن همراه به لیست دیده بان بازگردید .



سفارشات / معاملات

سابقه سفارشات و سفارشات باز (درصف) شما در این قسمت قابل نمایش است.

سفارشات / معاملات			
سفارشات باز		سابقه سفارشات	
بانک صادرات ایران (وبصادر ۱)			
وضعیت	حذف شده	تعداد سفارش	۱۰
نوع سفارش	خرید	قیمت	۹۱۵
وضعیت	خطا	تعداد سفارش	۱
نوع سفارش	خرید	قیمت	۱

- با تپ روی هر سفارش از لیست ، می توانید جزئیات سفارش مذکور را مشاهده نمایید .
- با تپ و نگه داشتن هر سفارش دو گزینه " مشاهده " و " سفارش مجدد " جهت انتخاب نمایش داده می شود.



پرتفوی

در این قسمت ، شما می توانید لیست پرتفوی خود را مشاهده کنید .

لیست دارایی های شما نزد کارگزاری (پیش فرض که با در صفحه لاگین انتخاب نموده اید) که بصورت روزانه از سپرده گذاری دریافت می شود.

پرتفوی	
تعداد	۶۰.۰۰۰
پرتفوی	
C	
تعداد	۵۰.۰۰۰
صندوق سرمایه گذاری متونین-مختلط (متونین ۱)	
تعداد	۷۴۹
سرمایه گذاری سایپا (وسپا ۱)	
تعداد	۴۰۰
سرمایه گذاری صندوق بازنشستگی (ومندوق ۱)	
تعداد	۱۳
زرین معدن آسیا (فزرین ۱)	
تعداد	۷
سرمایه گذاری البرز(هلدینگ والبرا)	
تعداد	۶
بانک پاسارگاد (وپاسار ۱)	
تعداد	

- با تپ روی هر نماد از لیست پرتفوی ، فرم ثبت سفارش باز می شود که می توانید با تکمیل اطلاعات لازم ، سفارش خود را ارسال نمایید .

ثبت سفارش

برای ثبت سفارش ، باید از منوی دیده بان یا پرتفوی اقدام نمائید و از لیست موجود روی نماد مورد نظر کلیک کنید .

در قسمت ابتدایی ، اطلاعات کلی نماد مانند " وضعیت نماد و حجم معاملات و ... " نمایش داده می شود .

اطلاعات کلی	
وضعیت نماد	مجاز
حجم معاملات	۱۰,۹۵۵,۳۲۱
حجم مبنا	۴,۷۲۱,۴۳۶
آستانه‌ی تعداد	۱-۱۰۰,۰۰۰
آستانه‌ی قیمت	۲,۰۳۴-۲,۲۰۲
تاریخ/زمان آخرین معامله	۱۳۹۴/۰۱/۲۲ ۱۲:۲۵:۴۳
قیمت دیروز	۲,۱۱۸
قیمت آخرین معامله	۲,۰۸۰
قیمت پایانی	۲,۰۹۴
پایین‌ترین/بالاترین قیمت	۲,۰۴۰/۲,۱۲۰

پس از آن در قسمت میانی صفحه ، بهترین مظنه های خرید و فروش (عرضه و تقاضا) قابل مشاهده است .

[بهترین تقاضا]		
تعداد	قیمت	حجم
۱	۲,۰۴۶	۲,۰۰۰
۱	۲,۰۴۶	۲,۰۰۰
۱	۲,۰۴۳	۲,۱۰۰

[بهترین عرضه]		
تعداد	قیمت	حجم
۲	۲,۰۸۰	۱۵,۰۸۱
۸	۲,۰۸۰	۲۶,۰۸۱
۱	۲,۰۸۷	۱۴,۰۰۰

و در قسمت انتهایی ، اطلاعات سفارش را مشاهده می کنید که می بایست جهت ثبت سفارش فیلدهای لازم را پر کرده و از طریق دکمه های "خرید" و "فروش" در انتهای صفحه اقدام به ارسال سفارش نمایید .

محل تامین اعتبار	مانده‌ی ریالی و اعتبار
حساب	حساب نزد کارگزار
سقف خرید	
قیمت	۲,۲۰۲ تا ۲,۰۳۴
نوع سفارش	محدود
تعداد	
حجم نمایی	
نوع اعتبار	<input checked="" type="radio"/> روز <input type="radio"/> معتبر تا لغو <input type="radio"/> اجرای فوری و حذف <input type="radio"/> معتبر تا تاریخ
	۲۲ قروردین ۱۳۹۴
	<input type="button" value="خرید"/> <input type="button" value="فروش"/>

○ محل تامین اعتبار : سفارش خرید شما می تواند از دو محل ، به شرح ذیل ، تامین شود :

◆ مانده ریالی و اعتبار : عبارت است از اعتبار ریالی شما نزد کارگزار.

چنانچه محل تامین اعتبار را " مانده ریالی و اعتبار " انتخاب نمایید ، به اندازه مبلغ نمایش داده شده در فیلد سقف خرید می توانید سفارش خرید ثبت نمایید.

♦ **بانک** : چنانچه محل تامین اعتبار را بانک انتخاب کنید ، باید حساب بانکی مورد نظر خود را که میخواهید مبلغ خرید از آن حساب بلوکه شود را نیز مشخص نمایید . با انجام این کار و ثبت سفارش در هسته معاملات ، مبلغ سفارش خرید شما در حساب بانکیتان بلوکه خواهد شد و در صورت انجام معامله ، این مبلغ بصورت اتوماتیک از حساب شما کسر و به حساب کارگزاری واریز خواهد میشود . تمامی تراکنشهای انجام شده در گزارش " گردش حساب " قابل مشاهده است .

○ سقف خرید : نمایش دهنده حداکثر مبلغی است که میتوانید سفارش خرید (از محل مانده ریالی و اعتبار) ثبت نمایید .

○ قیمت : در این فیلد قیمت مورد نظر را وارد نمایید .

در این فیلد بصورت پیش فرض ، آستانه بالا و پایین قیمت قابل مشاهده است .

○ نوع سفارش : نوع سفارش محدود می باشد .

○ تعداد : در این فیلد تعداد مورد نظر را وارد نمایید .

○ حجم نمایشی : با استفاده از این فیلد می توانید برای سفارش مورد نظر ، حجم سفارشی مشخص نمائید.

○ نوع اعتبار : در کادر مربوط به نوع اعتبار چهار گزینه بصورت زیر وجود دارد :

- روز

- معتبر تا لغو

- اجرای فوری و حذف

- معتبر تا تاریخ ---> با انتخاب این نوع اعتبار ، دکمه " تاریخ روز جاری " فعال می شود که با

کلیک روی آن تقویم نمایش داده شده و می توانید تاریخ مورد نظرتان را انتخاب کنید.

و در نهایت با استفاده از دکمه های " خرید " و " فروش " ، سفارش تان را ارسال نمائید و در صورت انصراف از ارسال سفارش با زدن دکمه بازگشت، می توانید به صفحه قبل (دیده بان یا پرتفوی) بازگردید.

➤ منوی تنظیمات



تنظیمات

جهت تغییر تنظیمات پیش فرض برنامه می توانید از منوی اصلی ، گزینه " تنظیمات " را کلیک نموده و تغییرات را اعمال نمائید .

- ✓ اعلان دریافت پیام های ناظر: با انتخاب این گزینه می توانید " اعلان پیام ها " را " غیر فعال " کنید.
- ✓ کارگزاری پیش فرض : می توانید کارگزاری مورد نظر خود را به عنوان " کارگزاری پیش فرض " انتخاب کنید.
- ✓ نسخه : نسخه فعلی برنامه در این قسمت قابل مشاهده است.
- ✓ تغییرات : در صورت ارتقاء نسخه ، تغییرات جدید از طریق این دکمه در دسترس خواهد بود .



خروج

جهت خروج از برنامه روی دکمه خروج از منوی اصلی کلیک کنید.